

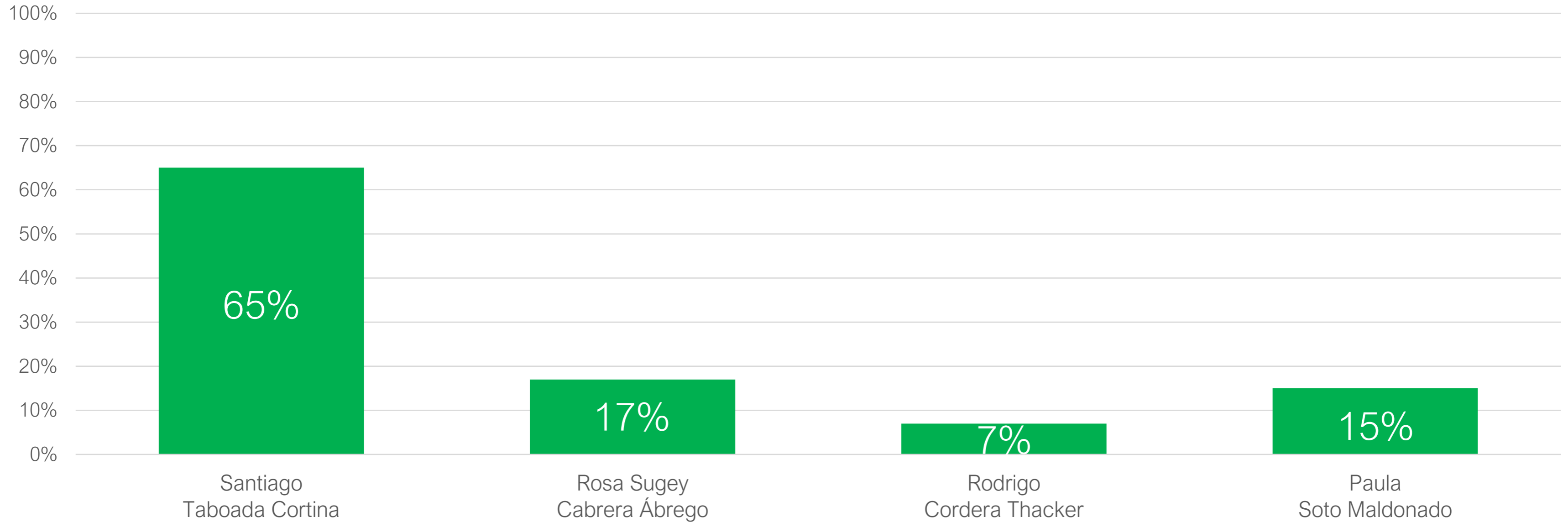


Investigación creativa
decisiones **estratégicas**

Estudio Telefónico de Clima Político
Alcaldía de Benito Juárez, Ciudad de México

2 de marzo del 2021

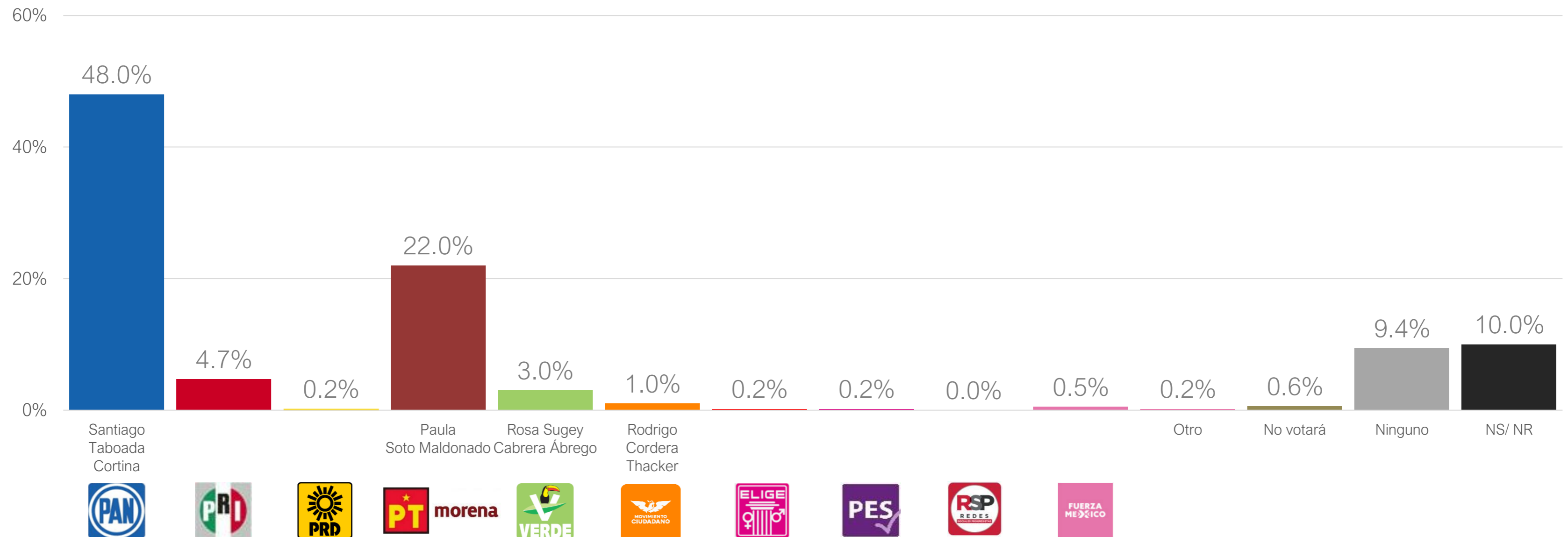
Conocimiento de Aspirantes a Alcalde de Benito Juárez



Intención de Voto para Alcalde

Si hoy fuera la elección para Alcalde de Benito Juárez, ¿por quién votaría?

Total de Encuestados
(Estimaciones *incluyendo* la no respuesta, ninguno, no votará y otro)



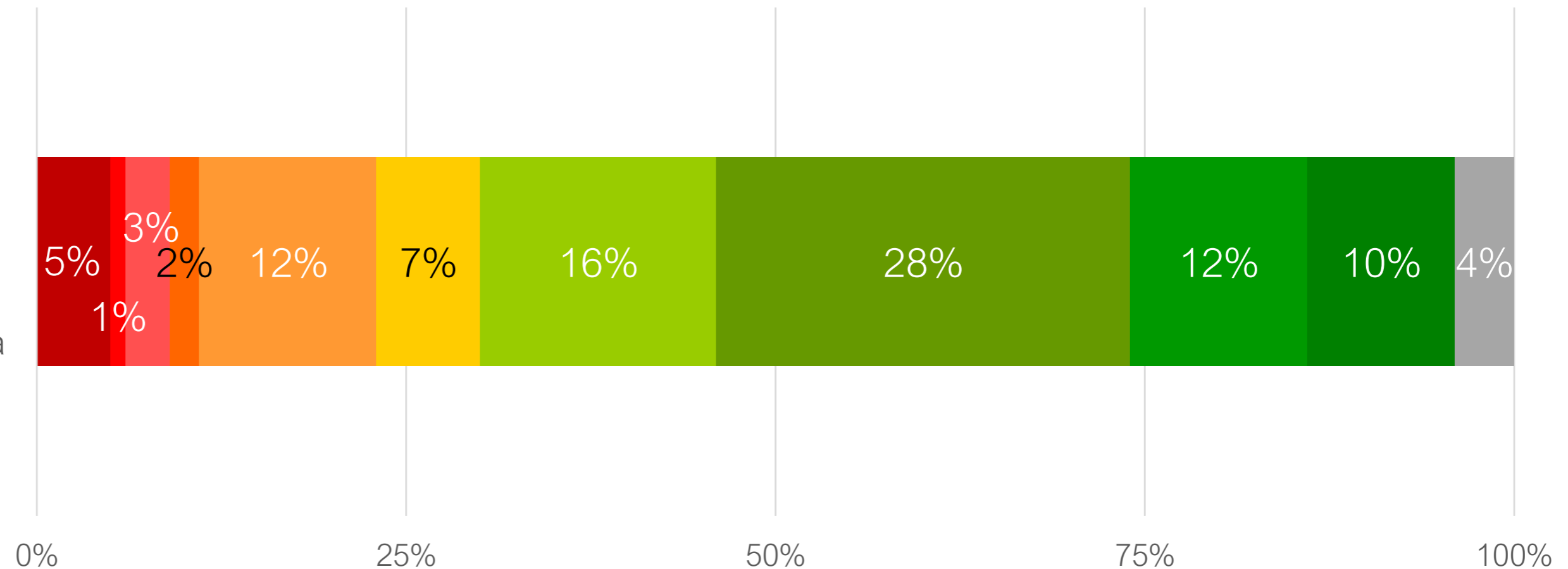
Calificación del Alcalde de Benito Juárez

En una escala del 1 al 10, donde 1 es pésimo y 10 excelente, hasta ahora, ¿qué calificación le da al trabajo realizado por el actual Alcalde de Benito Juárez, Santiago Taboada Cortina?

Promedio: 7.0



Alcalde de Benito Juárez,
Santiago Taboada Cortina

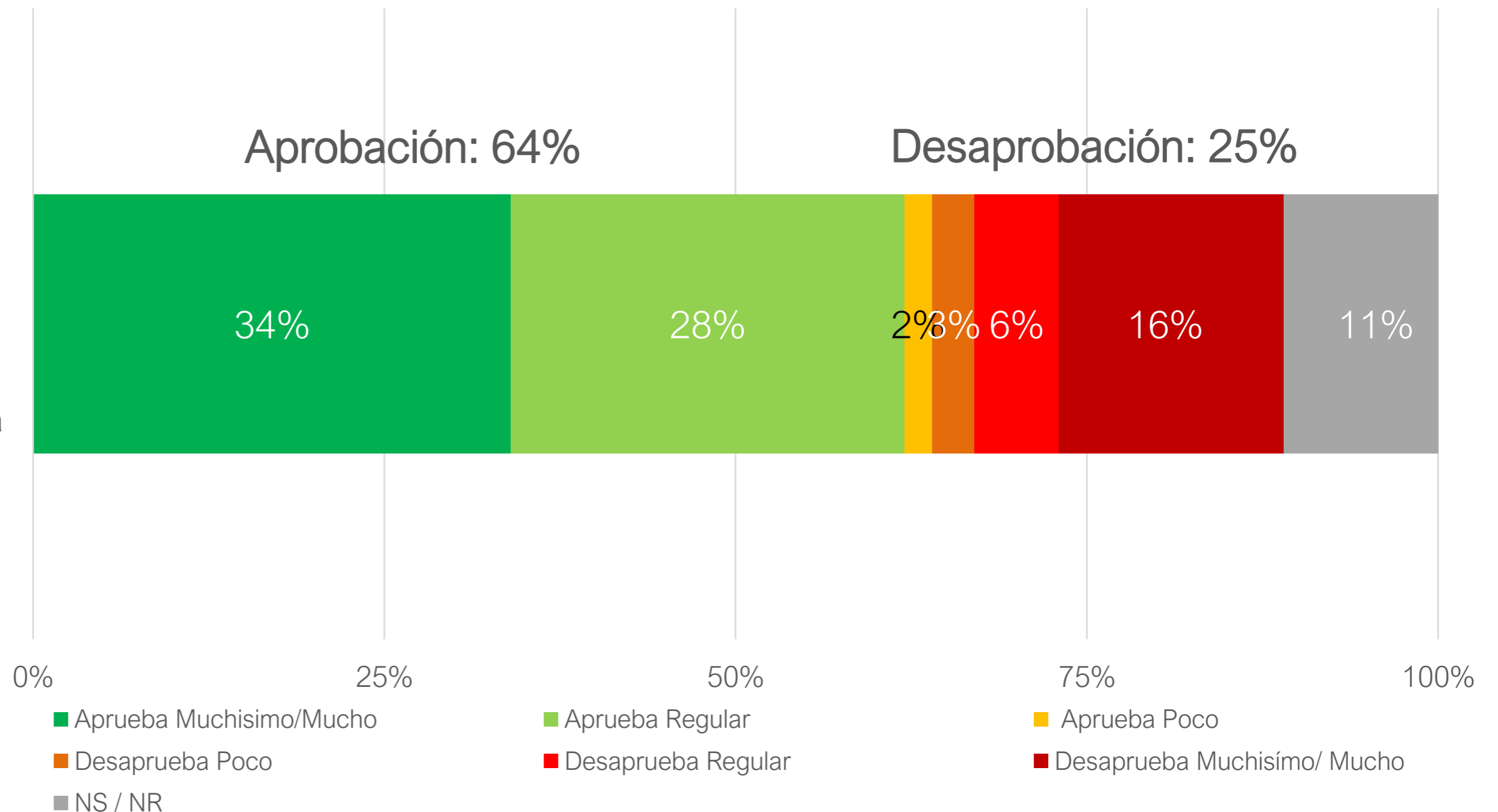


Aprobación del Alcalde de Benito Juárez

¿Qué tanto aprueba o desaprueba la gestión del actual Alcalde de Benito Juárez, Santiago Taboada Cortina ?



Alcalde de Benito Juárez,
Santiago Taboada Cortina



Ficha Metodológica

Población Objetivo

Ciudadanos de 18 años o más que declaren contar con credencial de elector vigente y línea telefónica dentro de la Alcandía de Benito Juárez. Los resultados sólo tienen validez para expresar las preferencias electorales o tendencias de votación de la población objetivo en las fechas de levantamiento.

Técnica de Recolección

Vía telefónica.

Periodo de Levantamiento

El trabajo de campo se realizó el 27 y 28 de febrero del 2021.

Diseño y Selección de Muestra

El diseño de muestra fue aleatorio simple de teléfonos dentro de la Alcaldía de Benito Juárez.

Ponderación de los datos

La base de datos se ponderó de acuerdo con las probabilidades de selección de los encuestados y aspectos demográficos del electorado de acuerdo con las estadísticas del Instituto Nacional Electoral (INE).

Ficha Metodológica

Tamaño de Muestra

El tamaño de muestra considerado es de 524 encuestas efectivas.

Precisión de las Estimaciones

En todas las estimaciones se considera un nivel de confiabilidad del 95%. El margen máximo de error para estimaciones a nivel de la Alcaldía es de 4.5%.

El presente reporte es de libre publicación por cualquier medio, siempre y cuando se cite la fuente del mismo y su autoría; ficha metodológica y que se puede consultar de forma íntegra en la página electrónica www.mendozablanca.com.mx. El estudio fue pagado por Información Integral 24/7 S.A.P.I. DE C.V., SA de CV. La encuesta fue realizada por Mendoza Blanco y Asociados, S.C. El estudio fue organizado para su publicación por Información Integral 24/7 S.A.P.I. DE C.V., SA de CV.