



Encuesta de Clima Político Estado de Tamaulipas

Reporte Flash

20 al 22 de noviembre del 2015

Encuesta de Clima Político

Estado de Tamaulipas

Reporte Flash



20 al 22 de noviembre del 2015

I. Ficha Metodológica

I. Ficha Metodológica

Antecedentes

En 2016 habrá elecciones a Gobernador en el estado de Tamaulipas. En este escenario interesa generar investigación con base en encuestas a población abierta que permita evaluar el potencial político de posibles aspirantes a Gobernador.

Población Objetivo

La población objetivo son todos los ciudadanos que cuentan con credencial de elector en el estado de Tamaulipas. Este universo se estima en casi dos millones y medio de electores registrados en la lista nominal.

Técnica de Recolección

La información se colectó cara a cara en el domicilio de los entrevistados.

Período de Levantamiento

El trabajo de campo se realizó del 20 al 22 de noviembre del 2015.

Diseño y Selección de Muestra

El diseño de muestra es estratificado por Distrito Federal y tipo de sección electoral. La primera unidad de muestreo es la sección electoral, la segunda es la manzana o grupo de viviendas, la tercera las viviendas y la última los entrevistados en la viviendas.

Tamaño de Muestra

El tamaño de muestra considerado es de 2,000 encuestas.

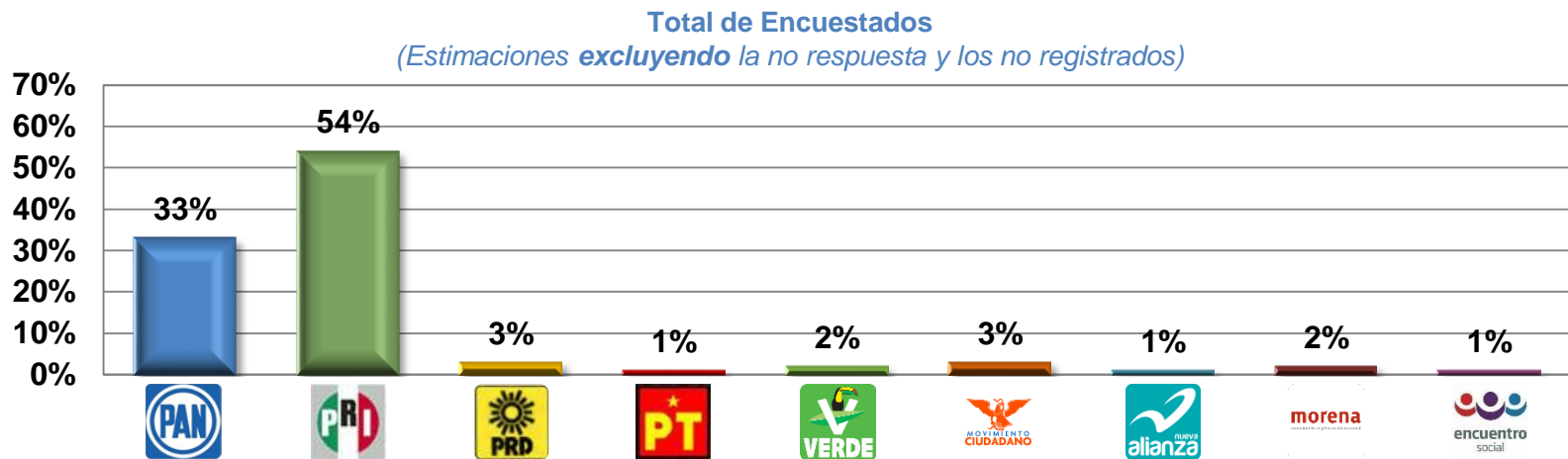
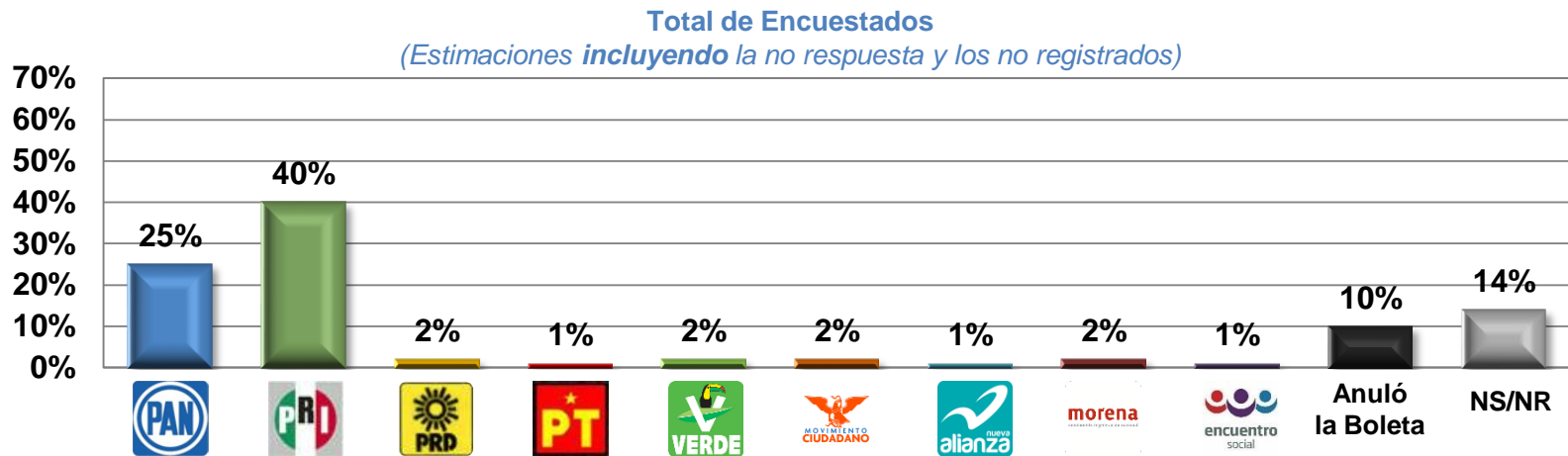
Precisión de las Estimaciones

En todas las estimaciones se considera un nivel de confiabilidad del 95%. El margen máximo de error para estimación de proporciones es de $\pm 2.3\%$.

II. Intención de Voto por Partido

II. Intención de Voto por Partido

Si el día de hoy fueran las elecciones para Gobernador,
¿por cuál partido votaría?



No respuesta: 24%

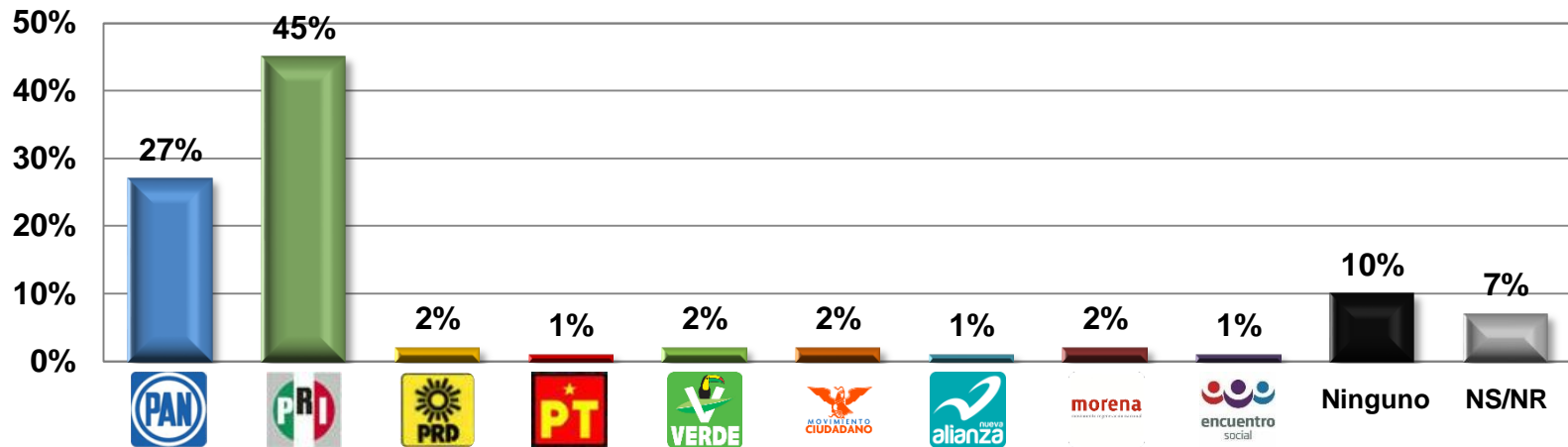
III. Preferencia por Partidos

III. Preferencia por Partidos

¿Con cuál partido se identifica más en este momento?

Total de Encuestados

(Estimaciones *incluyendo* la no respuesta y los no registrados)



Total de Encuestados

(Estimaciones *excluyendo* la no respuesta y los no registrados)

