



Encuesta de Clima Político Estado de Puebla

Voto Constitucional

18 al 20 de abril del 2016

Ficha Metodológica

Antecedentes

En 2016 habrá elecciones a Gobernador en el estado de Puebla. En este escenario interesa generar investigación que coadyuve con los intereses del cliente con base en encuestas a población abierta y que permita evaluar el potencial político de posibles Candidatos a Gobernador.

Población Objetivo

La población objetivo son todos los ciudadanos que cuentan con credencial de elector en el estado de Puebla. Este universo se estima en aproximadamente 4,220,000 electores registrados en la lista nominal.

Técnica de Recolección

La información se colectó cara a cara en el domicilio de los entrevistados.

Período de Levantamiento

El trabajo de campo se realizó del 18 al 20 de abril del 2016.

Diseño y Selección de Muestra

El diseño de muestra es estratificado por Distrito Federal y tipo de sección electoral. La primera unidad de muestreo es la sección electoral, la segunda es la manzana o grupo de viviendas, la tercera las viviendas y la última los entrevistados en la viviendas.

Tamaño de Muestra

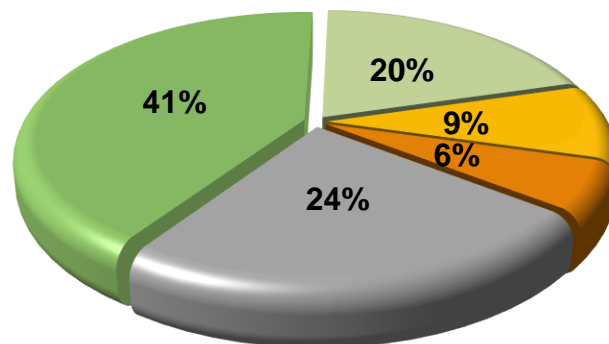
El tamaño de muestra considerado es de 1,320 encuestas.

Precisión de las Estimaciones

En todas las estimaciones se considera un nivel de confiabilidad del 95%. El margen máximo de error para estimación de proporciones es de $\pm 3.0\%$.

Conocimiento del Próximo Proceso Electoral

¿Sabe usted cuándo serán las próximas elecciones en Puebla?



■ Sí (5 de Junio de 2016)

■ Sí (Junio de 2016)

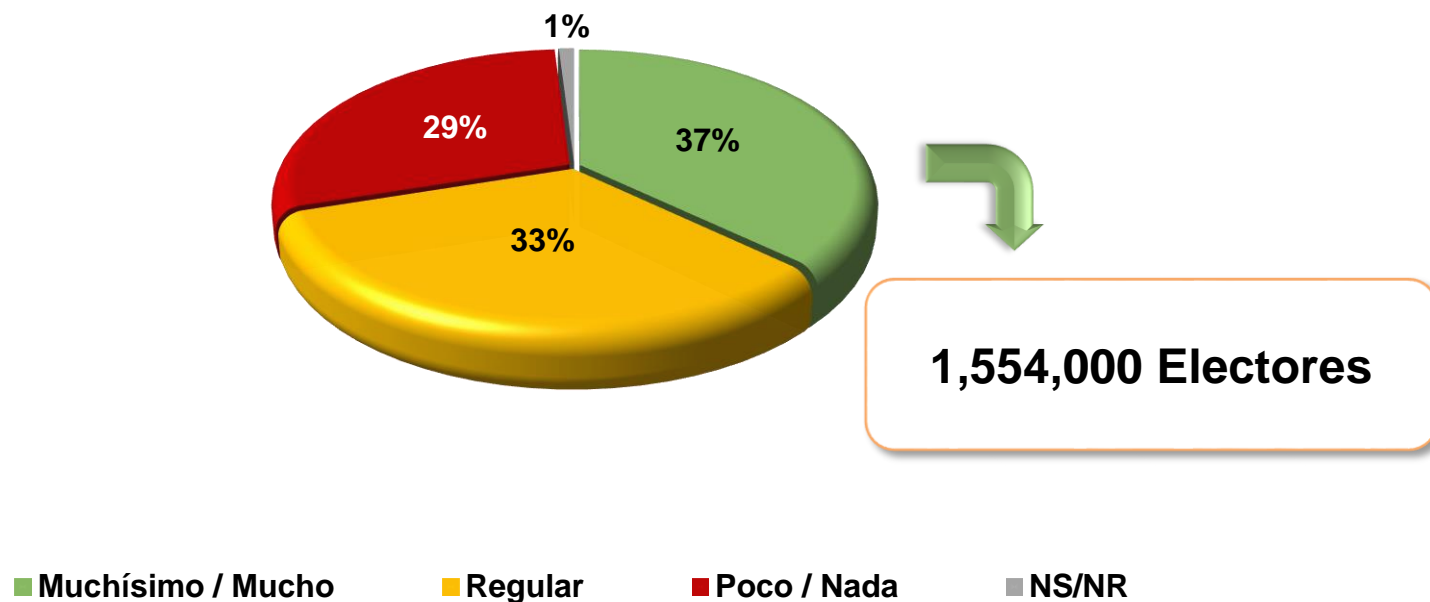
■ Sí (Este año)

■ Sí (Otra fecha)

■ NS/NR

Conocimiento del Próximo Proceso Electoral

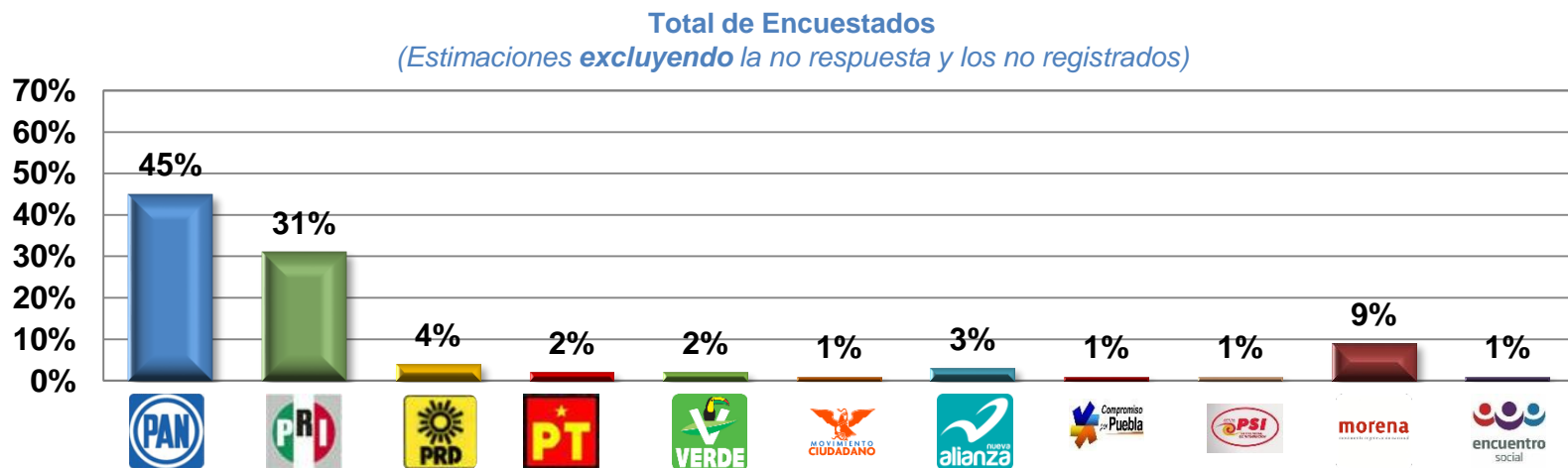
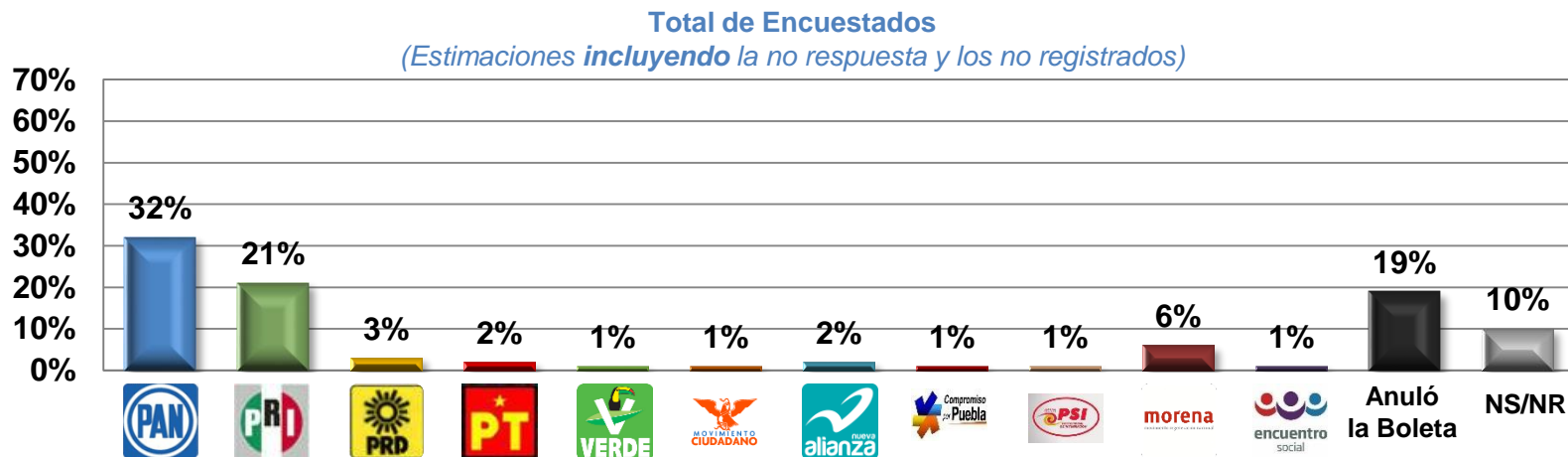
El próximo 5 de Junio de 2016 habrá elecciones de Gobernador, ¿qué tanto le interesa votar en estas elecciones?



Total electores: 4,220,000

Intención de Voto por Partido

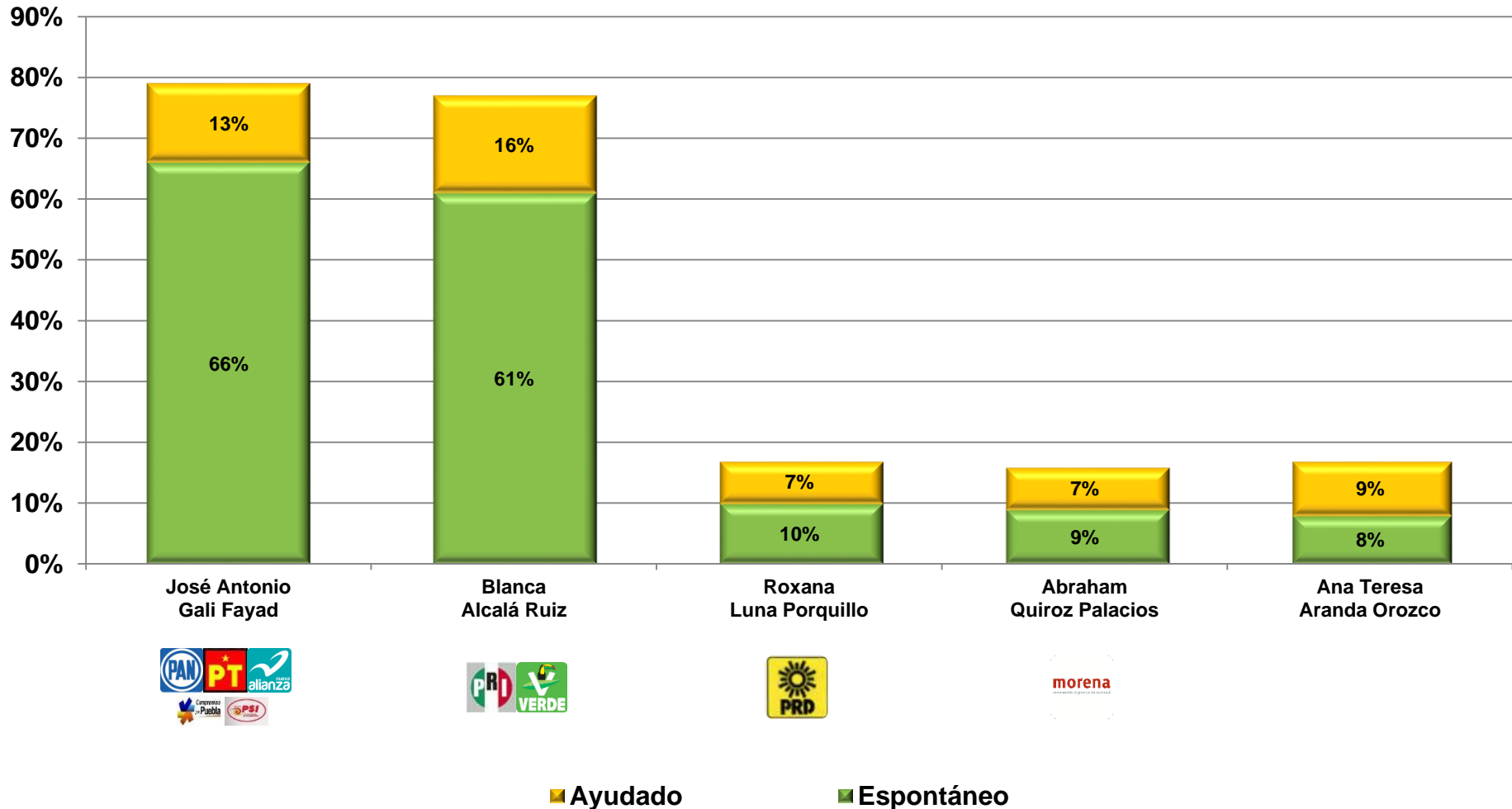
Si el día de hoy fueran las elecciones para Gobernador, ¿por cuál partido votaría?



No respuesta: 29%

Conocimiento y Evaluación de Candidatos a Gobernador

Conocimiento de candidatos a Gobernador

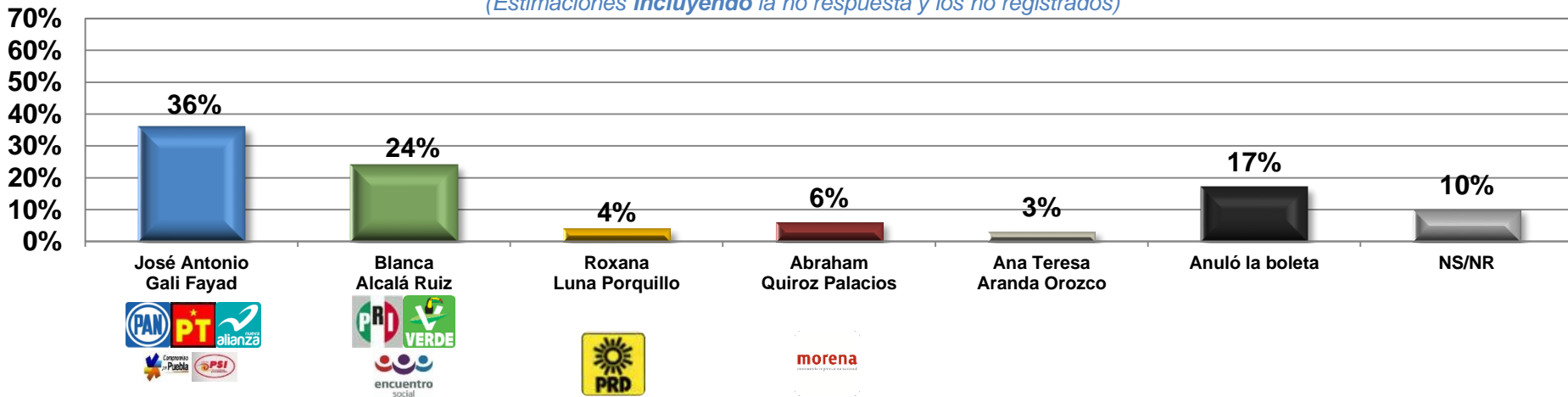


Voto Constitucional

Si el día de hoy fueran las elecciones para Gobernador,
¿por quién votaría?

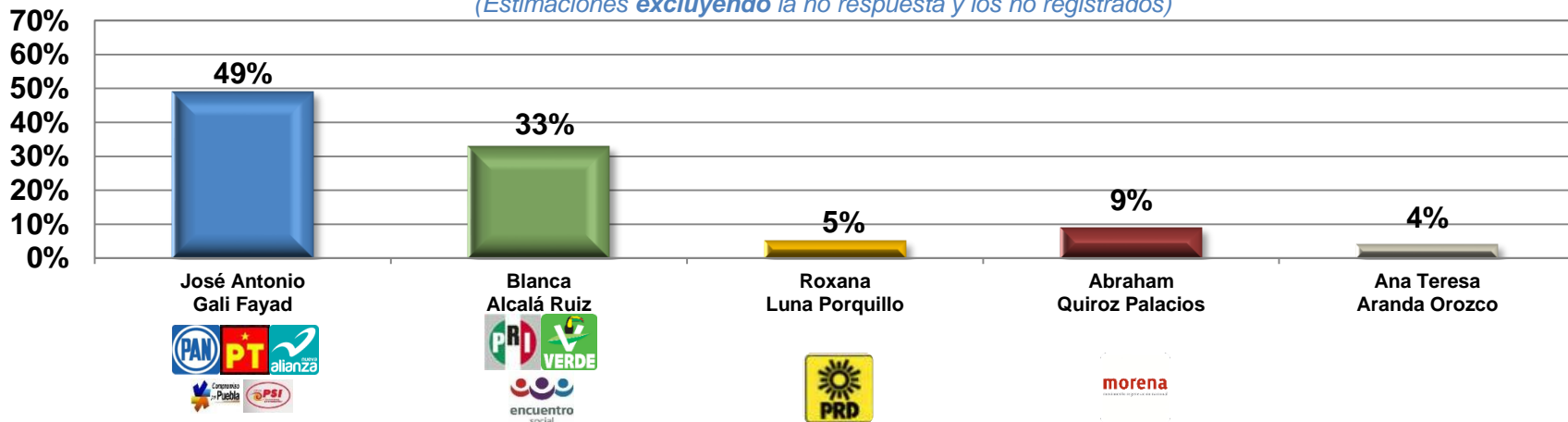
Total de Encuestados

(Estimaciones *incluyendo* la no respuesta y los no registrados)



Total de Encuestados

(Estimaciones *excluyendo* la no respuesta y los no registrados)



No respuesta:
24%